

Ersatzteildokumentation



BC SIH 5000, 400 V

Best.-Nr.: 574200

Produktdetails:

COOK Flächen-Induktionskochfeld
mit einer rechteckigen
Kochzone
Kochzone: 220 x 447 mm
Leistung/elektrischer
Anschluss: 400V 3N PE 16A 50-60Hz 5,0kW (2x2,5kW)

Ersatzteile










Abbildung	Bestellnummer	Bezeichnung	Anzahl im Gerät
	121612	Verstellfuss M10x30 schwarz (gültig ab 18.06.2015)	1.0 Stück
	121581	Luftfilter 220x190x9 Alu (gültig ab 18.06.2015)	1.0 Stück
	121578	Leuchte grün 24VDC (gültig ab 18.06.2015)	1.0 Stück
	121556	Dreh-Knebel schwarz Fläche oben (gültig ab 18.06.2015)	1.0 Stück
	121613	V-Ring V 6 S 6401 (gültig ab 18.06.2015)	1.0 Stück
	121552	Bedienfolie Induktion 1Z / WOK (gültig ab 18.06.2015)	1.0 Stück
	121616	Zugentlastung Elektro Anschlusskabel (gültig ab 18.06.2015)	1.0 Stück
	121546	Bedienelement Indukt. Quad Atics (gültig ab 18.06.2015)	1.0 Stück

Abbildung	Bestellnummer	Bezeichnung	Anzahl im Gerät
	121587	Netzanschlusskabel 4x1,5 kpl. mit Stecke <i>(gültig ab 18.06.2015)</i>	1.0 Stück