

Ersatzteildokumentation



RWR 161-20

Best.-Nr.: 369665

Produktdetails:

Regalwagen aus rostfreiem Edelstahl

Auflagenabstand: 20

Paar 73 mm
Kapazität: 20 GN 2/1 oder 40 GN 1

/1

Tragfähigkeit: 200 kg

Wandabweiser aus Kunststoff (Polyamid) an allen vier Ecken

Abbildung ähnlich

Ersatzteile





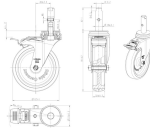
Abbildung	Bestellnummer	Bezeichnung	Anzahl im Gerät
	<u>373605</u>	Wandabweiser D100 RAL 7043 (gültig ab 10.11.2011)	4.0 Stück
	<u>362627</u>	Vierkantadapter 22.4 f DIN-Zapfen Rollen (gültig ab 16.07.2007)	4.0 Stück
	<u>386500</u>	L-Rolle 125 DIN-Zpf, PA (grau) (gültig ab 02.08.2022)	2.0 Stück
	<u>386499</u>	L-Rolle 125 Festst, DIN-Zpf, PA (grau) (gültig ab 02.08.2022)	2.0 Stück
	<u>373989</u>	L-Rolle 125 Festst. DIN-Zpf verz (grau) (gültig ab 22.01.2014)	2.0 Stück

Abbildung	Bestellnummer	Bezeichnung	Anzahl im Gerät
	373990	L-Rolle 125 DIN-Zpf verz (grau) <i>(gültig ab 22.01.2014)</i>	2.0 Stück