

Ersatzteildokumentation



RWR 160-20

Best.-Nr.: 369666

Produktdetails:

Regalwagen aus rostfreiem Edelstahl

Auflagenabstand:
20 Paar 73 mm





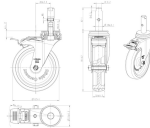
Kapazität: 20 GN 1/1 oder 40 GN 1
/2

Tragfähigkeit: 200 kg

Wandabweiser aus Kunststoff
(Polyamid) an allen vier Ecken

Abbildung ähnlich

Ersatzteile

| Abbildung | Bestellnummer | Bezeichnung | Anzahl im Gerät |
|---|------------------------|--|-----------------|
|  | 373605 | Wandabweiser D100 RAL 7043 (gültig ab 10.11.2011) | 4.0 Stück |
|  | 362627 | Vierkantadapter 22.4 f DIN-Zapfen Rollen (gültig ab 16.07.2007) | 4.0 Stück |
|  | 386500 | L-Rolle 125 DIN-Zpf, PA (grau) (gültig ab 02.08.2022) | 2.0 Stück |
|  | 386499 | L-Rolle 125 Festst, DIN-Zpf, PA (grau) (gültig ab 02.08.2022) | 2.0 Stück |
|  | 373989 | L-Rolle 125 Festst. DIN-Zpf verz (grau) (gültig ab 22.01.2014) | 2.0 Stück |

| Abbildung | Bestellnummer | Bezeichnung | Anzahl im Gerät |
|---|-------------------------------|--|-----------------|
|  | 382555 | B-Rolle 125 DIN-Zpf, PA (grau) <i>(gültig ab 01.03.2018)</i> | 2.0 Stück |
|  | 373990 | L-Rolle 125 DIN-Zpf verz (grau) <i>(gültig ab 22.01.2014)</i> | 2.0 Stück |