

Ersatzteildokumentation



BPT 420 KBRUH

Best.-Nr.: 380904

Produktdetails:

B.PROTHERM 420 KBRUH
Speisentransportbehälter,
umluftbeheizt aus Kunststoff, mit Flügeltür,
um 270° schwenkbar.

11 Paar Auflagesicken
Sickenabstand: 31
mm
Temperaturbereich regelbar von +40 °C bis +95 °
C
Netzfrequenz: 50/60 Hz

Kapazität: 2x GN 1/1-150 oder
deren Unterteilung

Ersatzteile







Abbildung	Bestellnummer	Bezeichnung	Anzahl im Gerät
	121804	Rep-Set BPT Netzanschlussl. L=2,2m (gültig ab 24.01.2017)	1.0 Stück
	121807	Rep-Set BPT Netzanschlussl. Typ 360 (GB) (gültig ab 24.01.2017)	1.0 Stück
	121806	Rep-Set BPT Netzanschlussl. CEE (gültig ab 24.01.2017)	1.0 Stück
	121810	Rep-Set BPT Netzanschlussl. L=2,2m (CH) (gültig ab 24.01.2017)	1.0 Stück
	121808	Rep-Set BPT Netzanschlussl. Typ 325 (DK) (gültig ab 24.01.2017)	1.0 Stück
	121809	Rep-Set BPT Netzanschlussl. Typ 320 (AUS) (gültig ab 24.01.2017)	1.0 Stück
	368069	Rep-Set BPT 420 K/KB GK mont.blau (gültig ab 24.01.2017)	1.0 Stück
	121816	Rep-Set BPT 420 K/KB GK mont. grau (gültig ab 24.01.2017)	1.0 Stück












Abbildung	Bestellnummer	Bezeichnung	Anzahl im Gerät
	<u>128632</u>	Rep-Set BPT 420/620 Griff blau (gültig ab 24.01.2017)	1.0 Stück
	<u>120683</u>	Rep-Set Griffe BPT 420/620 K grau (gültig ab 24.01.2017)	1.0 Stück
	<u>121660</u>	Rep-Set BPT 420/620 Griff rot (gültig ab 24.01.2017)	1.0 Stück
	<u>121659</u>	Rep-Set BPT 420/620 Griff gelb (gültig ab 24.01.2017)	1.0 Stück
	<u>134030</u>	Rep-Set BPT 420/620 Griff gelasert 2 Stk (gültig ab 24.01.2017)	1.0 Stück
	<u>128635</u>	Rep-Set BPT 160/320/420/620 Kufen blau (gültig ab 24.01.2017)	1.0 Stück
	<u>368370</u>	Rep-Set BPT 160/320/420/620 Kufen grau (gültig ab 24.01.2017)	1.0 Stück
	<u>121715</u>	Rep-kit BPT 160/320/420/620 Kufen rot (gültig ab 24.01.2017)	1.0 Stück
	<u>121716</u>	Rep-kit BPT 160/320/420/620 Kufen grün (gültig ab 24.01.2017)	1.0 Stück
	<u>121714</u>	Rep-kit BPT 160/320/420/620 Kufen gelb (gültig ab 24.01.2017)	1.0 Stück
	<u>128630</u>	Rep-Set Ecken BPT 420/620K blau (gültig ab 24.01.2017)	1.0 Stück
	<u>368369</u>	Rep-Set Ecken BPT 420/620K grau (gültig ab 24.01.2017)	1.0 Stück





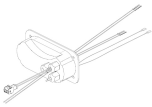








Abbildung	Bestellnummer	Bezeichnung	Anzahl im Gerät
	121709	Rep-Set Ecken BPT 420/620K rot (gültig ab 24.01.2017)	1.0 Stück
	121710	Rep-Set Ecken BPT 420/620K grün (gültig ab 24.01.2017)	1.0 Stück
	121708	Rep-Set Ecken BPT 420/620K gelb (gültig ab 24.01.2017)	1.0 Stück
	128634	Rep-Set BPT 620 Verschuß/420 ab 7/10 bl (gültig ab 24.01.2017)	1.0 Stück
	368360	Rep-Set BPT 420/620 K Verschluss grau (gültig ab 24.01.2017)	1.0 Stück
	121700	Rep-Set BPT 620 Verschuß/420 ab 7/10 rt (gültig ab 24.01.2017)	1.0 Stück
	121701	Rep-Set BPT 620 Verschuß/420 ab 7/10 gn (gültig ab 24.01.2017)	1.0 Stück
	121698	Rep-Set BPT 620 Verschuß/420 ab 7/10 ge (gültig ab 24.01.2017)	1.0 Stück
	119018	Rep-Set BPT 420 KBRUH Tür kompl. 07 /10 > (gültig ab 24.01.2017)	1.0 Stück
	121113	Rep-Set BPT 420 KBRUH Tür kpl.gr 03 /13> (gültig ab 24.01.2017)	1.0 Stück
	134257	Rep-Set BPT 420 KBRUH Tür kpl. m HM grün (gültig ab 18.09.2024)	1.0 Stück
	121625	Rep-Set BPT420KB Tür o. HM grau >2013 (gültig ab 24.01.2017)	1.0 Stück
	121741	Rep-Set BPT 420 KB Tür kpl. o. HM rot (gültig ab 24.01.2017)	1.0 Stück

Abbildung	Bestellnummer	Bezeichnung	Anzahl im Gerät
	<u>121743</u>	Rep-Set BPT 420 KB Tür kpl. o. HM grün (gültig ab 24.01.2017)	1.0 Stück
	<u>121742</u>	Rep-Set BPT 420 KB Tür kpl. o. HM gelb (gültig ab 24.01.2017)	1.0 Stück
	<u>134299</u>	Rep-Set BPT 420/620 Scharnier-Türs. blau (gültig ab 18.02.2026)	1.0 Stück
	<u>376118</u>	Rep-Set BPT 420/620 Scharnier>03/2013 bl (gültig ab 24.01.2017)	1.0 Stück
	<u>120422</u>	Rep-Set BPT 420/620 Scharnier ab 03 /2013 (gültig ab 24.01.2017)	1.0 Stück
	<u>134156</u>	Rep-Set BPT 420/620 Scharnier-Türs. grau (gültig ab 24.01.2017)	1.0 Stück
	<u>121703</u>	Rep-Set BPT 420/620 Scharnier >03/13 rot (gültig ab 24.01.2017)	1.0 Stück
	<u>134258</u>	Rep-Set BPT 420/620 Scharnier-Türs. rot (gültig ab 30.09.2024)	1.0 Stück
	<u>121704</u>	Rep-Set BPT 420/620 Scharnier ab 03 /13gn (gültig ab 24.01.2017)	1.0 Stück
	<u>121702</u>	Rep-Set BPT 420/620 Scharnier >03 /13gelb (gültig ab 24.01.2017)	1.0 Stück
	<u>134259</u>	Rep-Set BPT 420/620 Scharnier-Türs. gelb (gültig ab 30.09.2024)	1.0 Stück
	<u>119217</u>	Rep-Set BPT 420/620 KBRUH Heizmod. V4 bl (gültig ab 24.01.2017)	1.0 Stück
	<u>134289</u>	Umrüst-Set BPT 420/620 KBRUHE Heizmo. bl (gültig ab 11.02.2026)	1.0 Stück

Abbildung	Bestellnummer	Bezeichnung	Anzahl im Gerät
	134290	Umrüst-Set BPT 420/620 KBRUHE Heizmo. rt (gültig ab 11.02.2026)	1.0 Stück
	121402	Rep-Set BPT 420/620 KBRUH Heizmod. V4 gr (gültig ab 24.01.2017)	1.0 Stück
	134288	Umrüst-Set BPT 420/620 KBRUHE Heizmo. gr (gültig ab 11.02.2026)	1.0 Stück
	119209	Rep-Set 420/620 KBRUH BedienE+Plat. V4-bl (gültig ab 24.01.2017)	1.0 Stück
	120627	Rep-Set 420/620 KBRUH BedienE+Plat.- gr. (gültig ab 24.01.2017)	1.0 Stück
	121678	Rep-Set 420/620 KBRUH BedienE+Plat.- rot (gültig ab 24.01.2017)	1.0 Stück
	121680	Rep-Set 420/620 KBRUH BedienE+Plat.- grün (gültig ab 24.01.2017)	1.0 Stück
	121798	Rep-Set Klappe f. Bed.einh. grün (gültig ab 13.05.2025)	1.0 Stück
	121675	Rep-Set 420/620 KBRUH BedienE+Plat.- gelb (gültig ab 24.01.2017)	1.0 Stück
	121797	Rep-Set Klappe f. Bed.einh. gelb (gültig ab 13.05.2025)	1.0 Stück
	118558	Rep-Set BPT KB(R)UH M-BI+Lüfter+Luftk (gültig ab 24.01.2017)	1.0 Stück
	107012	Rep-Set BPT KB(R)UH Lüfter V0 bis V4 (gültig ab 24.01.2017)	1.0 Stück

Abbildung	Bestellnummer	Bezeichnung	Anzahl im Gerät
	<u>118731</u>	Rep-Set BPT KB(R)UH -PTC -Heizel.HP28 (gültig ab 24.01.2017)	1.0 Stück
	<u>118732</u>	Rep-Set BPT 420/620 KB(R)UH Luftkanal (gültig ab 24.01.2017)	1.0 Stück
	<u>121803</u>	Rep-Set BPT KB(R)UH Elektrogehäuse kpl (gültig ab 24.01.2017)	1.0 Stück
	<u>107014</u>	Rep-Set BPT KBRUH NTC-Sensor 10K (gültig ab 24.01.2017)	1.0 Stück
	<u>128647</u>	Rep-Set Klappe f. Bed.einh. blau (gültig ab 24.01.2017)	1.0 Stück
	<u>368400</u>	Rep-Set Klappe f. Bed.einh. grau (gültig ab 24.01.2017)	1.0 Stück
	<u>121796</u>	Rep-Set Klappe f. Bed.einh. rot (gültig ab 24.01.2017)	1.0 Stück
	<u>298385</u>	Rep-Set BPT K Stöpsel blau (8 Stück) (gültig ab 24.01.2017)	1.0 Stück
	<u>120604</u>	Rep-Set BPT K Stöpsel grau (8 Stück) (gültig ab 24.01.2017)	1.0 Stück
	<u>121706</u>	Rep-Set BPT K Stöpsel rot (8 Stück) (gültig ab 24.01.2017)	1.0 Stück
	<u>121707</u>	Rep-Set BPT K Stöpsel grün (8 Stück) (gültig ab 24.01.2017)	1.0 Stück