

# Ersatzteildokumentation

Kein Bild









## BMS 2/1

**Best.-Nr.:** 564765

**Produktdetails:**

Einschweiß-Bain-Marie<br>mit verstärkter Heizleistung<br>nass beheizbar, indirekte Heizung,<br>servicefreundliche, untergebaute, isolierte Heizwanne mit<br>Rohrheizkörper,<br>für GN 1/1 oder deren Unterteilung<br>Basismodell 361404

### Ersatzteile

| Abbildung   | Bestellnummer          | Bezeichnung   | Anzahl im Gerät |
|---|------------------------|---|-----------------|
|    | <a href="#">367983</a> | Heizwanne komplett 1000W<br>(gültig ab 19.09.2001)                | 2.0 Stück       |
|  | <a href="#">105030</a> | ROHRHEIZKOERPER 20.23487.010<br>1000W<br>(gültig ab 19.09.2001)   | 2.0 Stück       |
|  | <a href="#">294096</a> | FUEHLERHALTER F.GN<br>(gültig ab 19.09.2001)                      | 2.0 Stück       |
|  | <a href="#">257793</a> | HALTEBLECH<br>(gültig ab 19.09.2001)                              | 2.0 Stück       |
|  | <a href="#">105135</a> | KNEBEL 110 GRD 247<br>(gültig ab 19.09.2001)                      | 1.0 Stück       |
|  | <a href="#">105188</a> | Signallampe SGF 14/6 E 230V, grün<br>(gültig ab 19.09.2001)       | 1.0 Stück       |
|  | <a href="#">105127</a> | Kapillarrohrregler 55.13624.01 30-110°C<br>(gültig ab 19.09.2001) | 1.0 Stück       |
|  | <a href="#">105121</a> | ROSETTE EGO NR. 67.62104<br>(gültig ab 19.09.2001)                | 1.0 Stück       |

| Abbildung   | Bestellnummer                 | Bezeichnung  | Anzahl im Gerät |
|---|-------------------------------|--|-----------------|
|  | <a href="#"><u>262354</u></a> | Ablaufstutzen 1/2" L=19mm<br>(gültig ab 19.09.2001)      | 1.0 Stück       |
|  | <a href="#"><u>146648</u></a> | Teflondichtung 36 x 27 x 2<br>(gültig ab 19.09.2001)     | 1.0 Stück       |
|  | <a href="#"><u>267063</u></a> | Dichtung für Regler + Schalter<br>(gültig ab 19.09.2001) | 1.0 Stück       |
|  | <a href="#"><u>83138</u></a>  | Scheibe M21 DIN125-A21<br>(gültig ab 19.09.2001)         | 1.0 Stück       |