

Ersatzteildokumentation




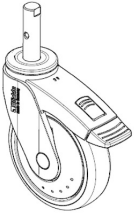




ARW 9 x 6-2

Best.-Nr.: 569786

Produktdetails:

Abräumwagen aus rostfreiem Edelstahl
Maße der Borde: 2 Borde
900 x 550 mm
max. Belastung je Bord: 80 kg
Tragfähigkeit: 120 kg
Basismodell 292468

Ersatzteile

Abbildung	Bestellnummer	Bezeichnung	Anzahl im Gerät
	136020	PLATTE,ANTIDROEHN- 500X190X1,9 (gültig ab 25.09.1997)	1.0 Stück
	386499	L-Rolle 125 Festst, DIN-Zpf, PA (grau) (gültig ab 02.08.2022)	2.0 Stück
	386500	L-Rolle 125 DIN-Zpf, PA (grau) (gültig ab 02.08.2022)	2.0 Stück
	70609	SCHRAUBE,ZYL16KT M6X16 DIN 912 1.4301 M (gültig ab 25.09.1997)	4.0 Stück
	360281	Adapterhülse D22.5x62 (gültig ab 25.09.1997)	4.0 Stück
	373304	Wandabweiser D100 RAL 7043 verkehrsgrau (gültig ab 09.11.2011)	4.0 Stück