

Ersatzteildokumentation




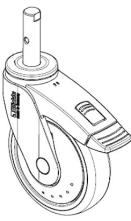
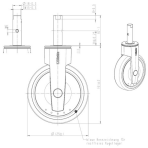



ARW 9 x 6-2

Best.-Nr.: 575486

Produktdetails:

Abräumwagen aus rostfreiem Edelstahl
Maße der Borde: 2 Borde
900 x 550 mm
max. Belastung je Bord: 80 kg
Tragfähigkeit: 120 kg
Basismodell 292468

Ersatzteile

| Abbildung | Bestellnummer | Bezeichnung | Anzahl im Gerät |
|---|-------------------------------|--|-----------------|
|  | <u>136020</u> | PLATTE,ANTIDROEHN- 500X190X1,9 (gültig ab 19.02.2020) | 2.0 Stück |
|  | <u>386499</u> | L-Rolle 125 Festst, DIN-Zpf, PA (grau) (gültig ab 17.10.2011) | 2.0 Stück |
|  | <u>382555</u> | B-Rolle 125 DIN-Zpf, PA (grau) (gültig ab 17.10.2011) | 2.0 Stück |
|  | <u>70609</u> | SCHRAUBE,ZYL16KT M6X16 DIN 912 1.4301 M (gültig ab 17.10.2011) | 4.0 Stück |
|  | <u>360281</u> | Adapterhülse D22.5x62 (gültig ab 17.10.2011) | 4.0 Stück |
|  | <u>373304</u> | Wandabweiser D100 RAL 7043 verkehrsgrau (gültig ab 25.09.1997) | 4.0 Stück |