

# Ersatzteildokumentation



## ARW 10 x 6-2

**Best.-Nr.:** 575494

### **Produktdetails:**

Abräumwagen aus rostfreiem Edelstahl  
Maße der Borde: 2 Borde  
1000x600 mm<br>max. Belastung je Bord: 80 kg<br>Tragfähigkeit: 160  
kg<br>Basismodell 292469

## Ersatzteile

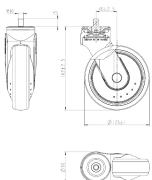
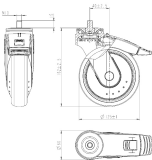

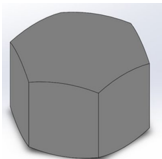




Abbildung	Bestellnummer	Bezeichnung	Anzahl im Gerät
	<a href="#">386509</a>	L-Rolle 125 R-Loch, M10, PA (gr), luftid (gültig ab 29.08.2014)	2.0 Stück
	<a href="#">386510</a>	L-Rolle 125 Fest, R-Loch, M10, PA, luft (gültig ab 29.08.2014)	2.0 Stück
	<a href="#">83141</a>	Scheibe, Unterlag- B 10,5 DIN 9021 1.4301 (gültig ab 29.08.2014)	4.0 Stück
	<a href="#">82238</a>	Hutmutter DIN 917-M10 (gültig ab 29.08.2014)	4.0 Stück
	<a href="#">83070</a>	Federring DIN127-A10 (gültig ab 29.08.2014)	4.0 Stück
	<a href="#">373304</a>	Wandabweiser D100 RAL 7043 verkehrsgrau (gültig ab 25.09.1997)	4.0 Stück
	<a href="#">136020</a>	PLATTE, ANTIDROEHN- 500X190X1,9 (gültig ab 20.02.2020)	2.0 Stück

Abbildung	Bestellnummer	Bezeichnung	Anzahl im Gerät
	<a href="#">144906</a>	Verbindungsstück für SW <i>(gültig ab 25.09.1997)</i>	4.0 Stück