

Ersatzteildokumentation



RWR 160-20

Best.-Nr.: 369666

Produktdetails:

Regalwagen aus rostfreiem Edelstahl

Auflagenabstand:
20 Paar 73 mm

Kapazität: 20 GN 1/1 oder 40 GN 1
/2

Tragfähigkeit: 200 kg

Wandabweiser aus Kunststoff
(Polyamid) an allen vier Ecken

Abbildung ähnlich

Ersatzteile





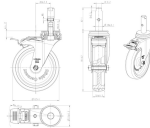
Abbildung	Bestellnummer	Bezeichnung	Anzahl im Gerät
	373605	Wandabweiser D100 RAL 7043 (gültig ab 10.11.2011)	4.0 Stück
	362627	Vierkantadapter 22.4 f DIN-Zapfen Rollen (gültig ab 16.07.2007)	4.0 Stück
	386500	L-Rolle 125 DIN-Zpf, PA (grau) (gültig ab 02.08.2022)	2.0 Stück
	386499	L-Rolle 125 Festst, DIN-Zpf, PA (grau) (gültig ab 02.08.2022)	2.0 Stück
	373989	L-Rolle 125 Festst. DIN-Zpf verz (grau) (gültig ab 22.01.2014)	2.0 Stück

Abbildung	Bestellnummer	Bezeichnung	Anzahl im Gerät
	382555	B-Rolle 125 DIN-Zpf, PA (grau) <i>(gültig ab 01.03.2018)</i>	2.0 Stück
	373990	L-Rolle 125 DIN-Zpf verz (grau) <i>(gültig ab 22.01.2014)</i>	2.0 Stück