

# Ersatzteildokumentation



## RWR 160-20

**Best.-Nr.:** 369666

### **Produktdetails:**

<br>Regalwagen aus rostfreiem Edelstahl<br><br>Auflagenabstand:  
20 Paar 73 mm<br><br>Kapazität: 20 GN 1/1 oder 40 GN 1  
/2<br><br>Tragfähigkeit: 200 kg<br><br>Wandabweiser aus Kunststoff  
(Polyamid) an allen vier Ecken<br><br>Abbildung ähnlich<br><br><br>

### Ersatzteile





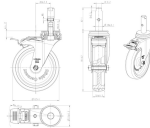
Abbildung	Bestellnummer	Bezeichnung	Anzahl im Gerät
	<a href="#"><u>373605</u></a>	Wandabweiser D100 RAL 7043 (gültig ab 10.11.2011)	4.0 Stück
	<a href="#"><u>362627</u></a>	Vierkantadapter 22.4 f DIN-Zapfen Rollen (gültig ab 16.07.2007)	4.0 Stück
	<a href="#"><u>386500</u></a>	L-Rolle 125 DIN-Zpf, PA (grau) (gültig ab 02.08.2022)	2.0 Stück
	<a href="#"><u>386499</u></a>	L-Rolle 125 Festst, DIN-Zpf, PA (grau) (gültig ab 02.08.2022)	2.0 Stück
	<a href="#"><u>373989</u></a>	L-Rolle 125 Festst. DIN-Zpf verz (grau) (gültig ab 22.01.2014)	2.0 Stück

Abbildung	Bestellnummer	Bezeichnung	Anzahl im Gerät
	<a href="#"><b>382555</b></a>	B-Rolle 125 DIN-Zpf, PA (grau) <i>(gültig ab 01.03.2018)</i>	2.0 Stück
	<a href="#"><b>373990</b></a>	L-Rolle 125 DIN-Zpf verz (grau) <i>(gültig ab 22.01.2014)</i>	2.0 Stück