

Ersatzteildokumentation



BMS 1/1

Best.-Nr.: 564759

Produktdetails:

Einschweiß-Bain-Marie
nass beheizbar, indirekte Heizung,

servicefreundliche, untergebaute, isolierte Heizwanne
mit
Rohrheizkörper,
für GN 1/1 oder deren
Unterteilung
Basismodell 361405

Ersatzteile










Abbildung	Bestellnummer	Bezeichnung	Anzahl im Gerät
	367982	Heizwanne komplett 700W (gültig ab 20.09.2001)	1.0 Stück
	105020	ROHRHEIZKOERPER 20.30194.000 700W 230V (gültig ab 20.09.2001)	1.0 Stück
	294096	FUEHLERHALTER F.GN (gültig ab 20.09.2001)	1.0 Stück
	257793	HALTEBLECH (gültig ab 20.09.2001)	1.0 Stück
	105135	KNEBEL 110 GRD 247 (gültig ab 20.09.2001)	1.0 Stück
	105188	Signallampe SGF 14/6 E 230V, grün (gültig ab 20.09.2001)	1.0 Stück
	105127	Kapillarrohrregler 55.13624.01 30-110°C (gültig ab 20.09.2001)	1.0 Stück
	262353	Ablaufstutzen 3/4" (gültig ab 20.09.2001)	1.0 Stück
	146648	Teflondichtung 36 x 27 x 2 (gültig ab 20.09.2001)	1.0 Stück

Abbildung	Bestellnummer	Bezeichnung	Anzahl im Gerät
	267063	Dichtung für Regler + Schalter (gültig ab 20.09.2001)	1.0 Stück
	146649	Unterlagscheibe 27 x 36 x 1 DIN 988 A 2 (gültig ab 20.09.2001)	1.0 Stück