

# Ersatzteildokumentation





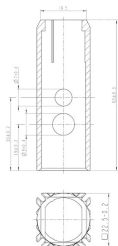

## RWRA 850/900

**Best.-Nr.:** 569966

**Produktdetails:**

Regalwagen aus rostfreiem Edelstahl  
Auflagenabstand: 8 Paar 73 mm  
Kapazität: 8 GN 1/1 oder 16 GN 1/2  
Tragfähigkeit: 100 kg  
Wandabweiser aus Kunststoff (Polyamid) an allen vier Ecken  
Abbildung ähnlich (572926 RWR850)

### Ersatzteile

Abbildung	Bestellnummer	Bezeichnung	Anzahl im Gerät
	<a href="#">386499</a>	L-Rolle 125 Festst, DIN-Zpf, PA (grau) (gültig ab 02.08.2022)	2.0 Stück
	<a href="#">386500</a>	L-Rolle 125 DIN-Zpf, PA (grau) (gültig ab 02.08.2022)	2.0 Stück
	<a href="#">362627</a>	Vierkantadapter 22.4 f DIN-Zapfen Rollen (gültig ab 16.05.2006)	4.0 Stück
	<a href="#">373605</a>	Wandabweiser D100 RAL 7043 (gültig ab 22.01.2014)	4.0 Stück