


# Ersatzteildokumentation



## RWRR 161

**Best.-Nr.:** 572938

**Produktdetails:**

Regalwagen aus rostfreiem Edelstahl  
Auflagenabstand: 18 Paar 73 mm  
Kapazität: 18 GN 2/1 oder 36 GN 1/1  
Tragfähigkeit: 200 kg  
Wandabweiser aus Kunststoff (Polyamid) an allen vier Ecken  
Basismodell 367607

### Ersatzteile



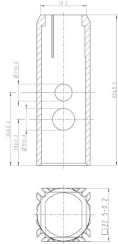

Abbildung	Bestellnummer	Bezeichnung	Anzahl im Gerät
	<a href="#">386499</a>	L-Rolle 125 Festst, DIN-Zpf, PA (grau) (gültig ab 02.08.2022)	2.0 Stück
	<a href="#">386500</a>	L-Rolle 125 DIN-Zpf, PA (grau) (gültig ab 02.08.2022)	2.0 Stück
	<a href="#">362627</a>	Vierkantadapter 22.4 f DIN-Zapfen Rollen (gültig ab 17.05.2006)	4.0 Stück
	<a href="#">373605</a>	Wandabweiser D100 RAL 7043 (gültig ab 22.01.2014)	4.0 Stück

Abbildung	Bestellnummer	Bezeichnung	Anzahl im Gerät
	<a href="#"><u>121647</u></a>	Halteöse 3-57293706 (gültig ab 27.09.2016)	4.0 Stück
	<a href="#"><u>121648</u></a>	Haltebügel 3-57293707 (gültig ab 27.09.2016)	2.0 Stück